



Audiência Pública

Prefeitura de Sorocaba

3º QUADRIMESTRE 2024

Demonstração da Execução Orçamentária e
Avaliação do Cumprimento das Metas Fiscais



RESPONSABILIDADE FISCAL

Em cumprimento ao § 4º do art. 9º da LC 101/2000 e obedecendo à legislação vigente e ao dever cívico de prestar contas aos cidadãos, apresentamos neste relatório o desempenho da execução orçamentária e financeira, assim como da avaliação do cumprimento das **Metas Fiscais no 3º Quadrimestre de 2024**, em face às estabelecidas para o Município de Sorocaba.



RECEITA PRIMÁRIA

São decorrentes da atividade fiscal de governo. Exemplos: receitas tributárias e de transferências federais e estaduais.



RECEITAS PRIMÁRIAS DO MUNICÍPIO

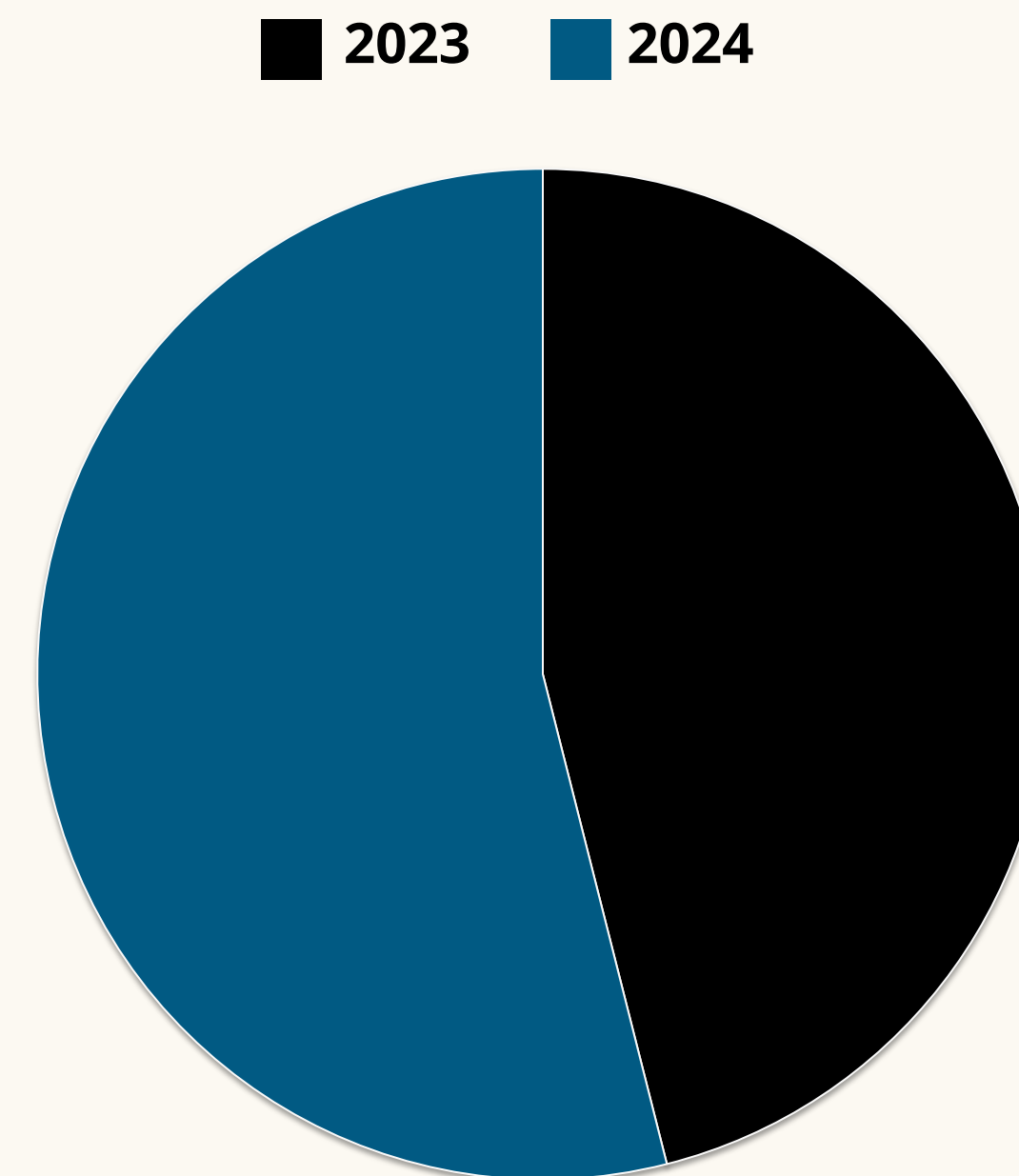
(em milhares)

	2023	2024	VARIAÇÃO REAL
IMPOSTOS, TAXAS E CONTR. DE MELHORIA (IPTU, ISS, ITBI, IRRF, Outros Impostos, Taxas e Contrib. Melhoria)	1.447.216	1.667.721	9,93%
RECEITA DE CONTRIBUIÇÕES (Previdência e Assistência Saúde - Servidor e Patronal)	160.278	184.052	9,54%
RECEITA DE TRANSFERÊNCIAS CORRENTES (FPM, ICMS, IPVA, ITR, LC 87/1996, LC 61/1989, FUNDEB, Outras Transf. Corrent.)	1.584.843	1.900.500	14,39%
DEMAIS RECEITAS CORRENTES (Sucumbência, Fundos públicos - FAMA, FADAS, FUMTRAN; Restituições e outras)	472.353	487.708	-1,51%
RECEITA DE CAPITAL (Op. de Crédito, Transf. Convênios e Outras Receitas de Capital)	212.927	234.394	5,01%

RECEITAS PRIMARIAS MUNICIPIO

●	<u>ARRECADADA 2023 - 3º QUAD</u>	<u>4.173.822</u>
●	<u>ARRECADADA 2024 - 3º QUAD</u>	<u>4.841.942</u>
●	<u>VARIAÇÃO 2024-2023</u>	<u>668.120</u>

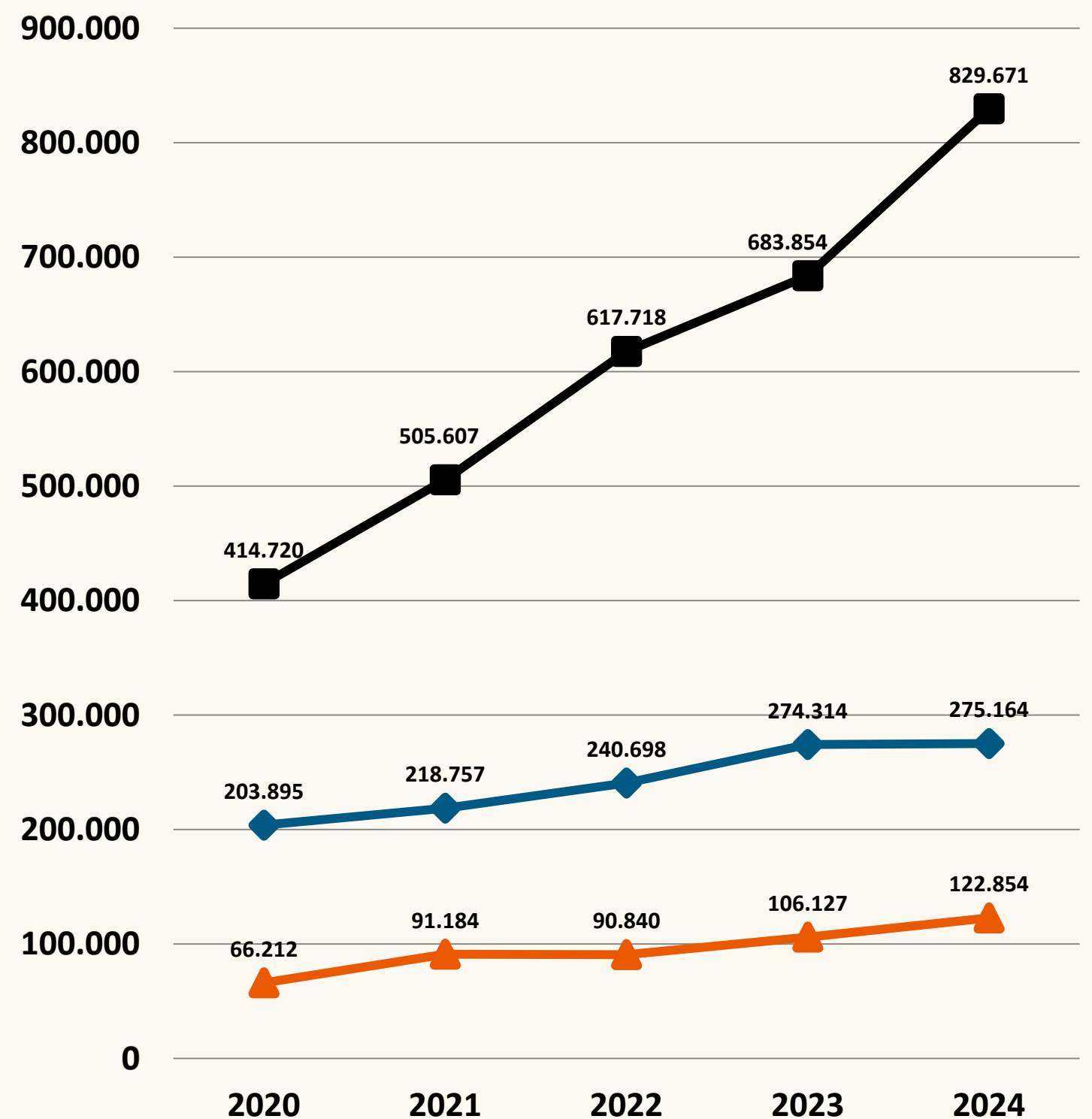
(em milhares)



VARIAÇÃO NOMINAL 16,01%
VARIAÇÃO REAL 10,66%



EVOLUÇÃO DOS IMPOSTOS



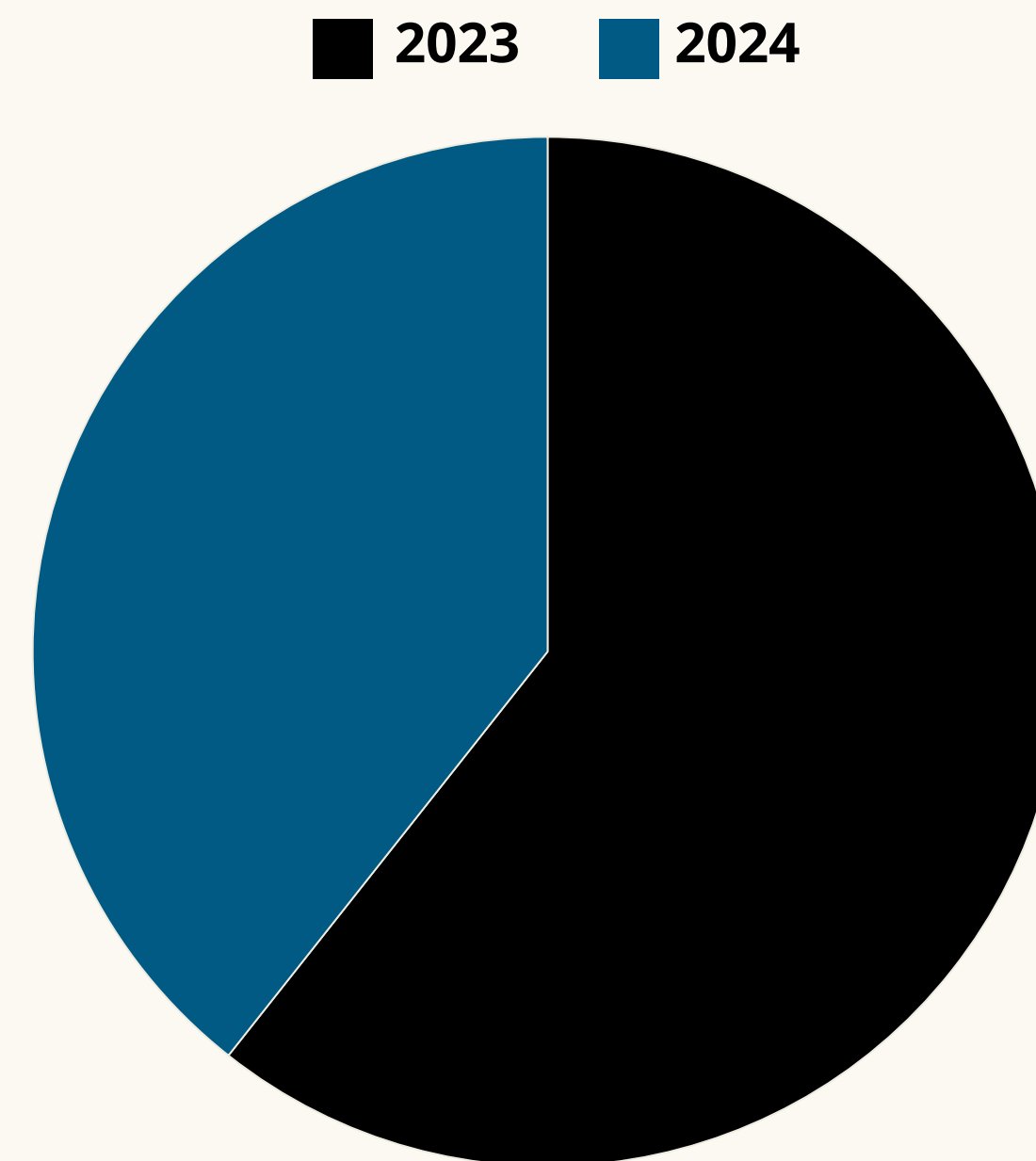
(em milhares)



TRANSFERÊNCIAS FINANCEIRAS

Repasses à Previdência, cobertura de Déficit das Empresas Públicas; e Duodécimos da Câmara

●	<u>CONCEDIDAS 2023 - 3º QUAD</u>	<u>347.298</u>
●	<u>CONCEDIDAS 2024 - 3º QUAD</u>	<u>225.400</u>
●	<u>VARIAÇÃO 2024-2023</u>	<u>-121.898</u> (em milhares)



VARIAÇÃO NOMINAL -35,10%

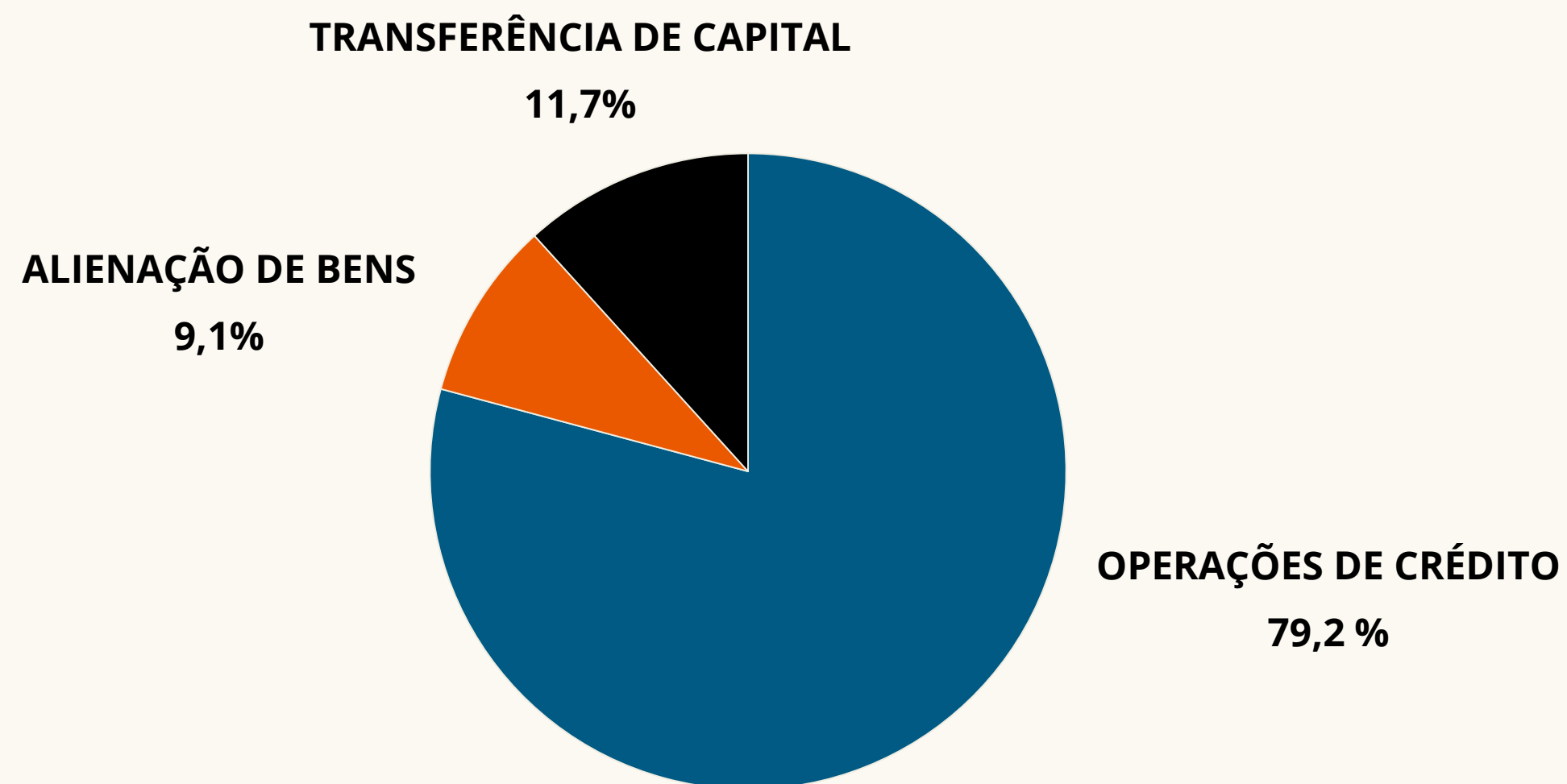
VARIAÇÃO REAL -38,09%



RECEITAS DE CAPITAL

VALOR TOTAL ARRECADADO = 234.394

(em milhares)





DESPESA PRIMÁRIA

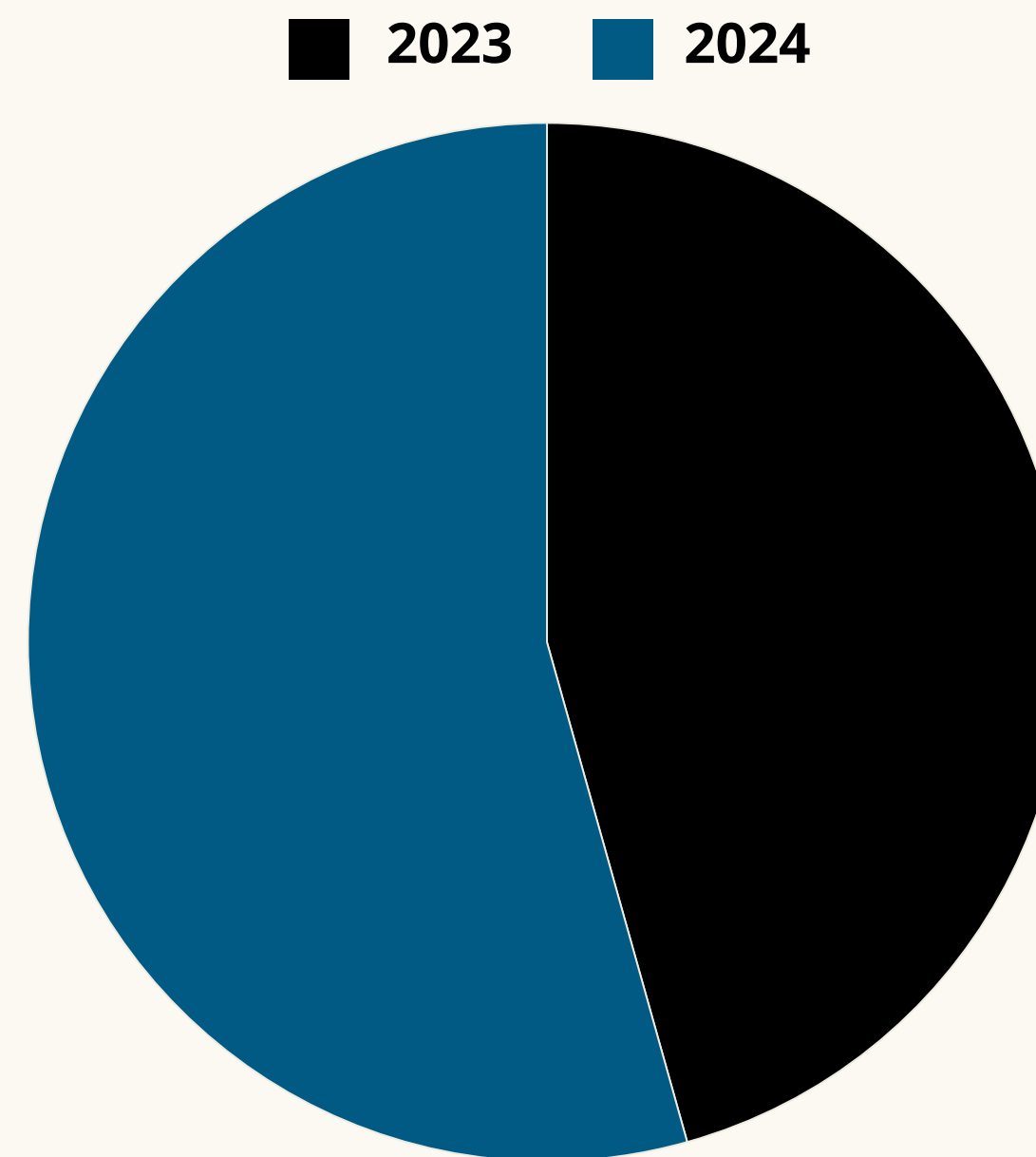
São aqueles gastos necessários para promover os serviços públicos à sociedade, desconsiderando o pagamento de empréstimos e financiamentos. São exemplos as despesas com pessoal, encargos sociais, transferências para outros entes públicos e investimentos.



DESPESAS PRIMÁRIAS MUNICÍPIO

● <u>PAGA 2023 - 3º QUAD</u>	<u>4.176.706</u>
● <u>PAGA 2024 - 3º QUAD</u>	<u>4.973.981</u>
● <u>VARIAÇÃO 2024-2023</u>	<u>797.275</u>

(em milhares)

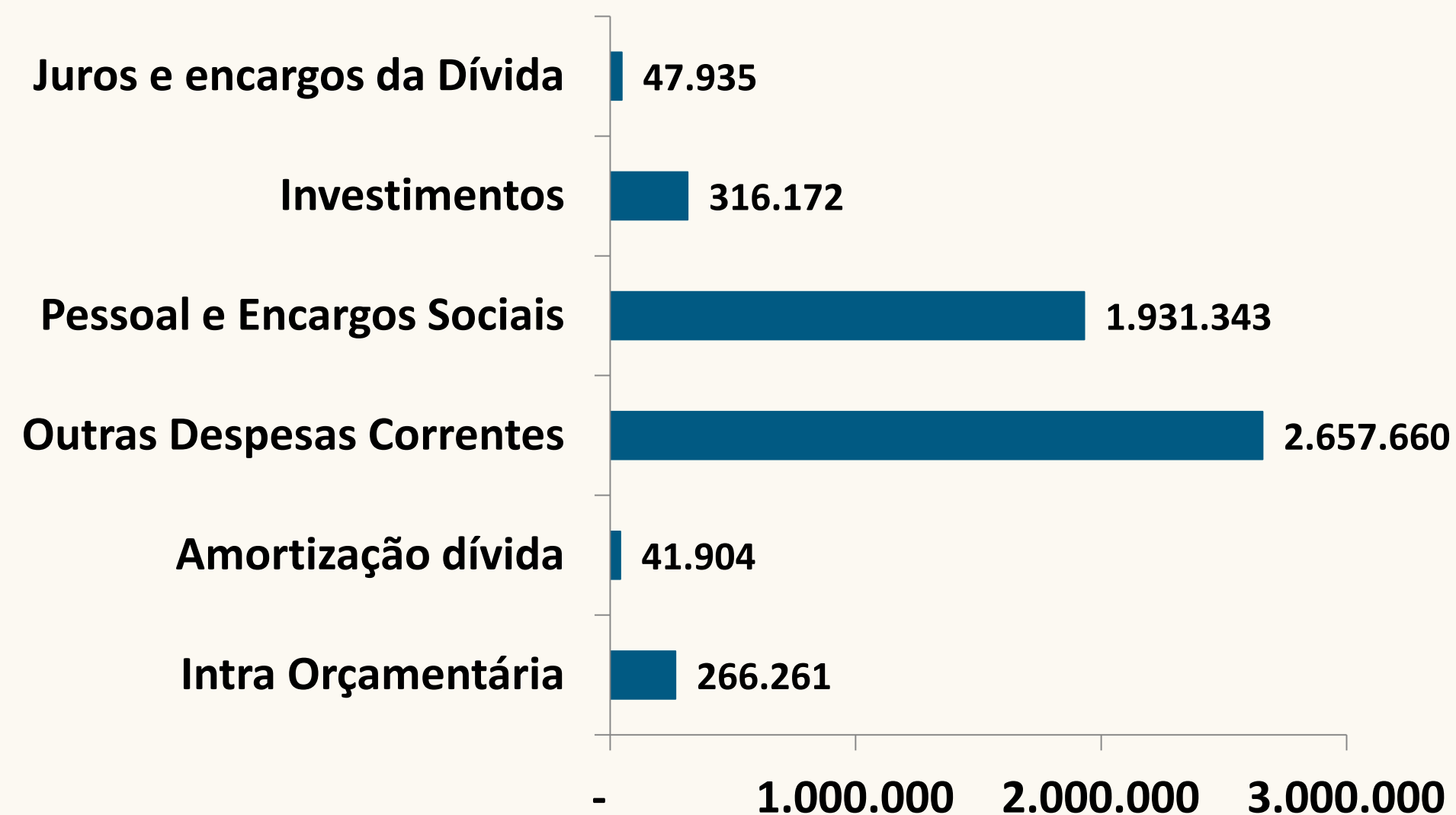


VARIAÇÃO NOMINAL 19,09%
VARIAÇÃO REAL 13,60%



COMPOSIÇÃO DA DESPESA EMPENHADA DO MUNICÍPIO

VALOR TOTAL = 5.261.275
(em milhares)



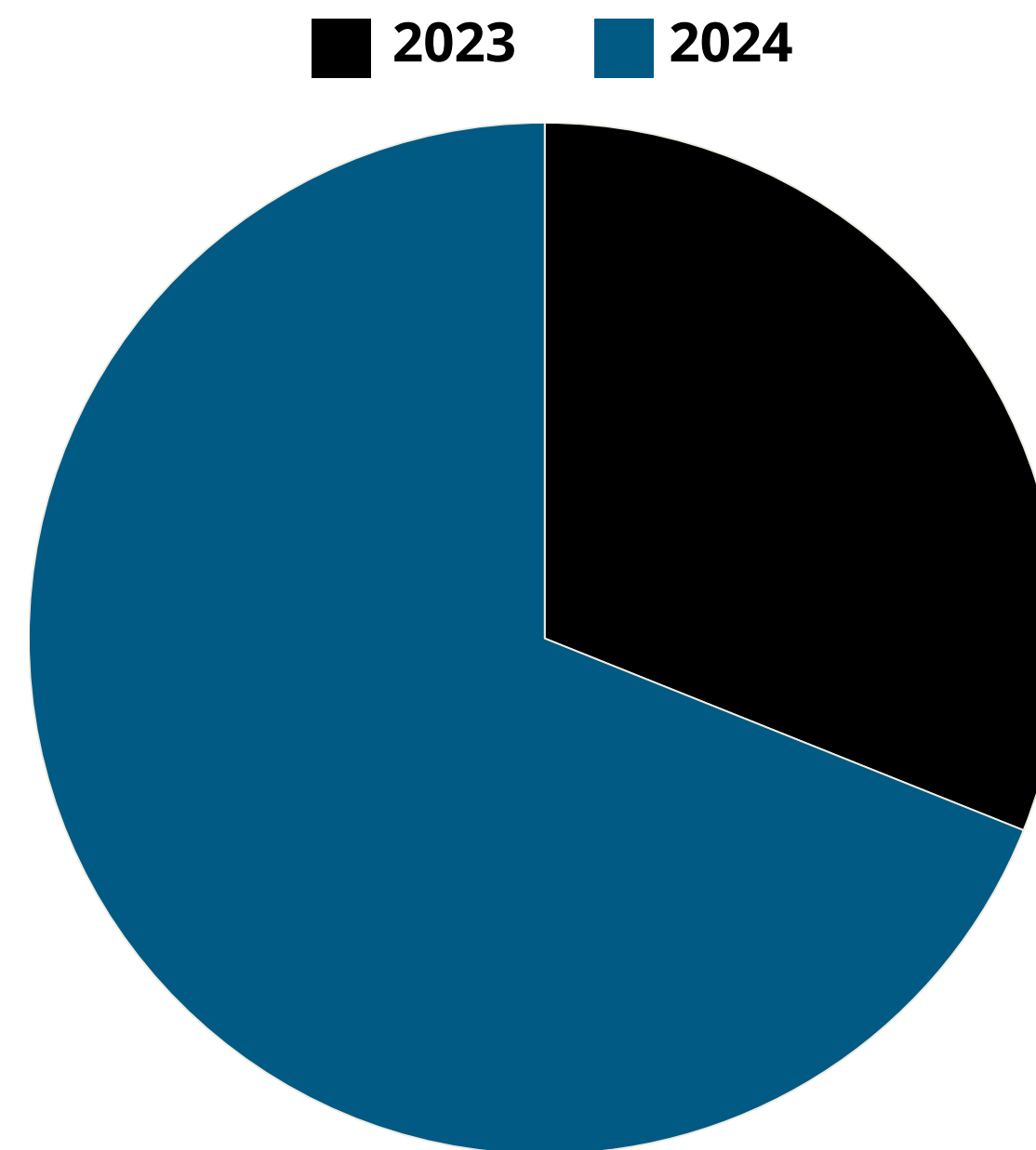
* Despesas Intra Orçamentárias são aquelas realizadas por entidades do orçamento fiscal e da seguridade social . Por exemplo: Contribuição Previdenciária ao RPPS.



RESTOS A PAGAR DO MUNICÍPIO

● <u>PAGOS 2023 - 3º QUAD</u>	<u>69.796</u>
● <u>PAGOS 2024 - 3º QUAD</u>	<u>154.870</u>
● <u>VARIAÇÃO 2024-2023</u>	<u>85.074</u>

(em milhares)

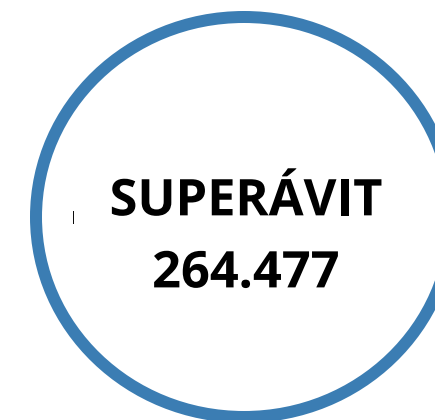
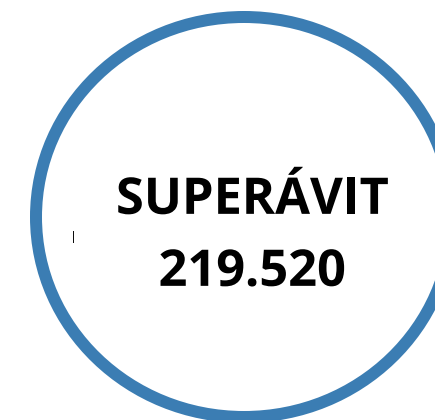
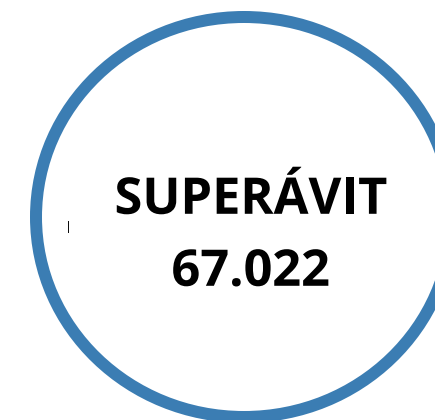


VARIAÇÃO NOMINAL 121,89%
VARIAÇÃO REAL 111,67%



RESULTADO ORÇAMENTÁRIO

(em milhares)





RECEITA CORRENTE LÍQUIDA

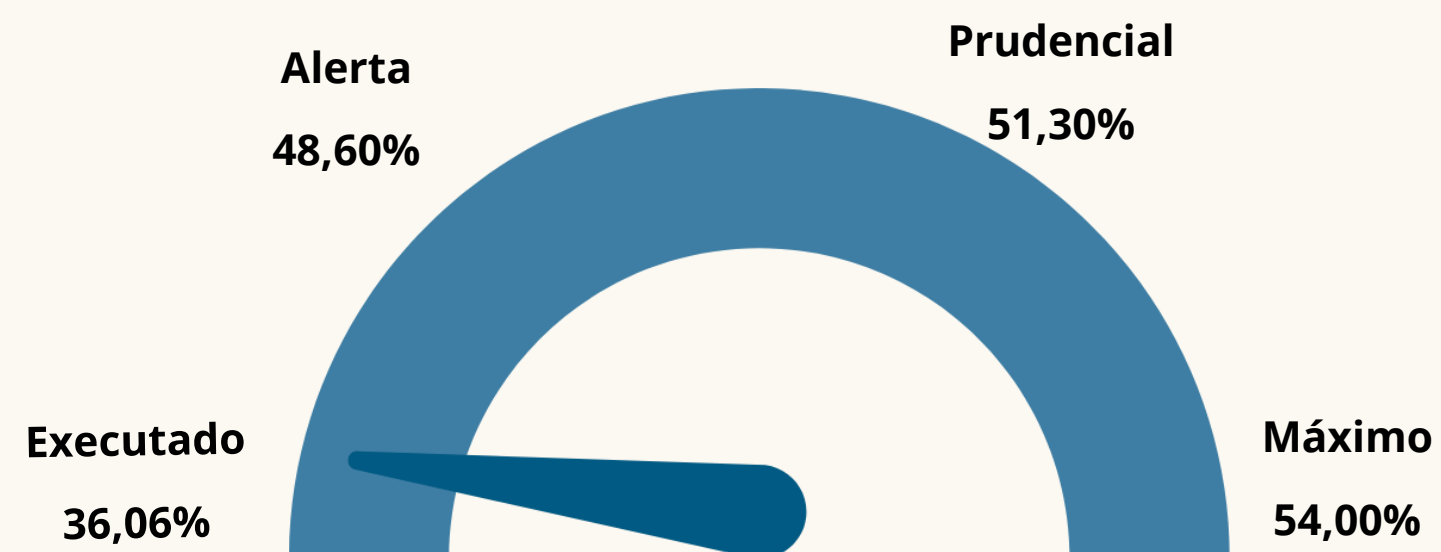
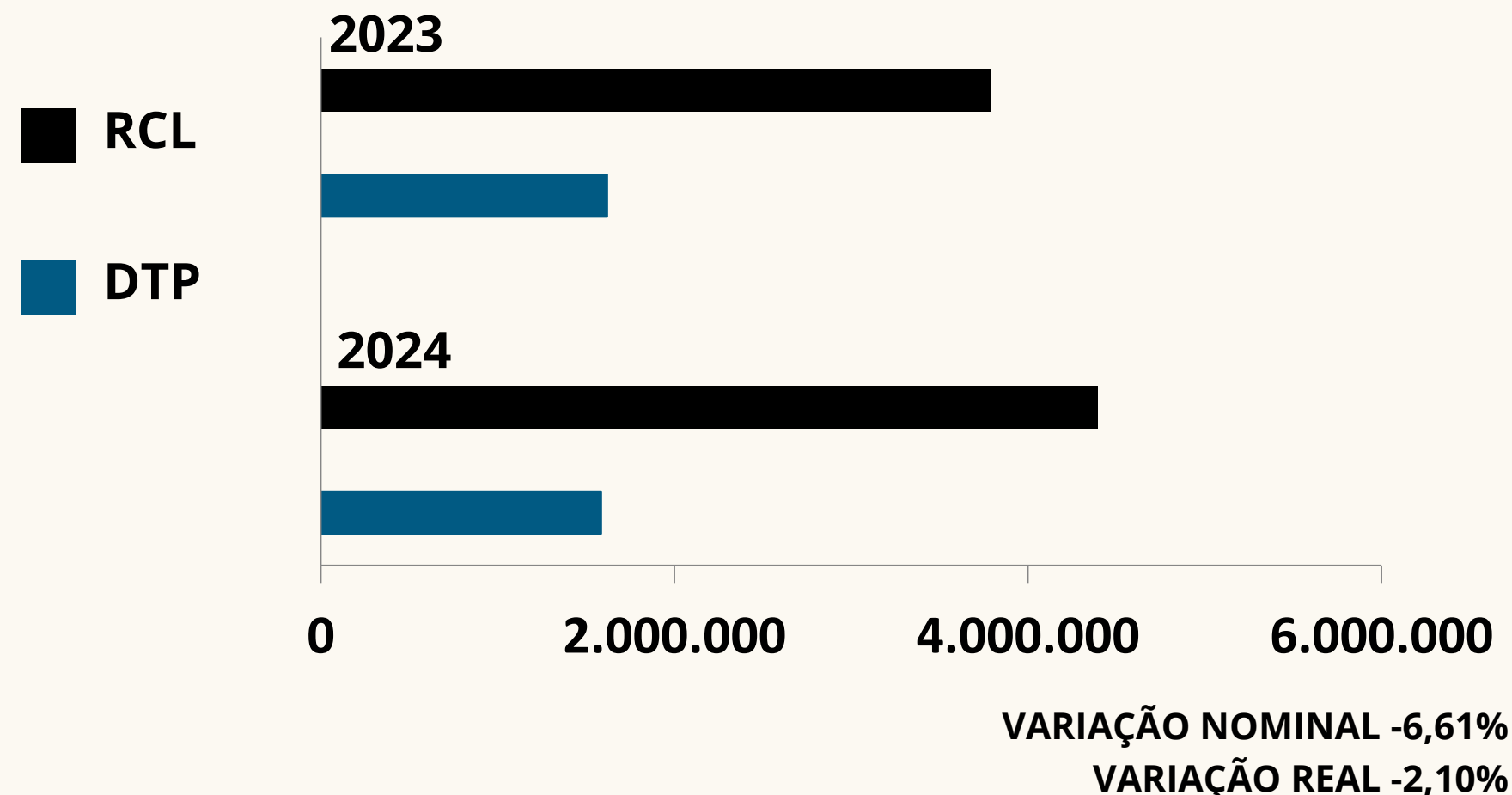
Somatório das receitas tributárias, de contribuições, patrimoniais, industriais, agropecuárias, de serviços, transferências correntes e outras receitas também correntes arrecadadas no mês em referência e nos onze anteriores, deduzidas as contribuições dos servidores para o custeio do Sistema de Previdência (RPPS), receitas da compensação financeira entre Regimes de Previdência e receitas para formação do FUNDEB.



DESPESA COM PESSOAL

●	<u>LIQUIDADA 2023 - 3º QUAD</u>	<u>1.619.590</u>
●	<u>LIQUIDADA 2024 - 3º QUAD</u>	<u>1.585.532</u>
●	<u>VARIAÇÃO 2024-2023</u>	<u>-34.058</u>
●	<u>RCL COM AJUSTE PARA DTP</u>	<u>4.396.901</u>

(em milhares)

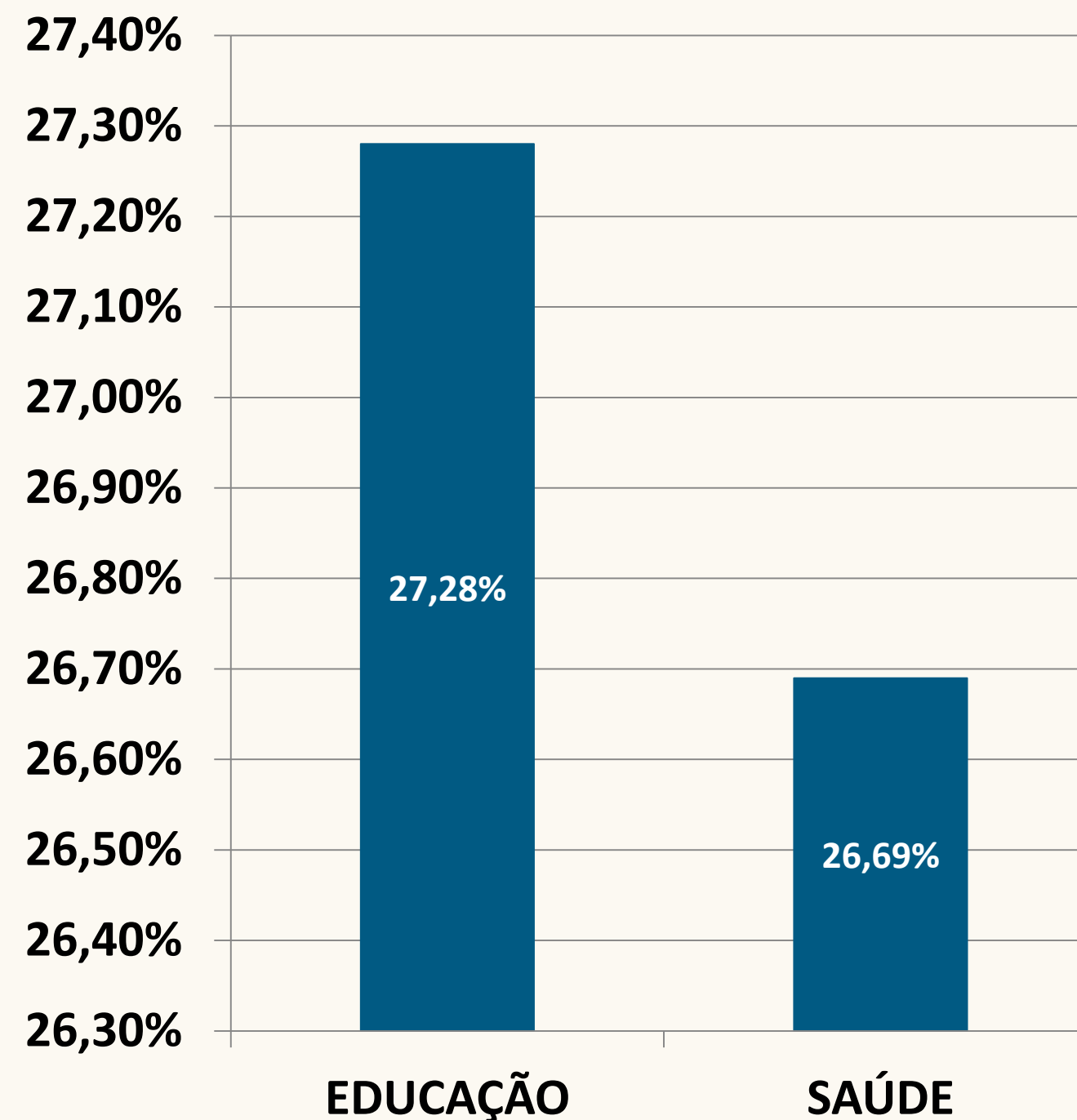


PERCENTUAL DE APLICAÇÃO CONSTITUCIONAL

DESpesas Líquidas Educação	750.378
DESpesas Líquidas Saúde	730.731

(em milhares)

EDUCAÇÃO - MÍNIMO 25%
SAÚDE - MÍNIMO 15%



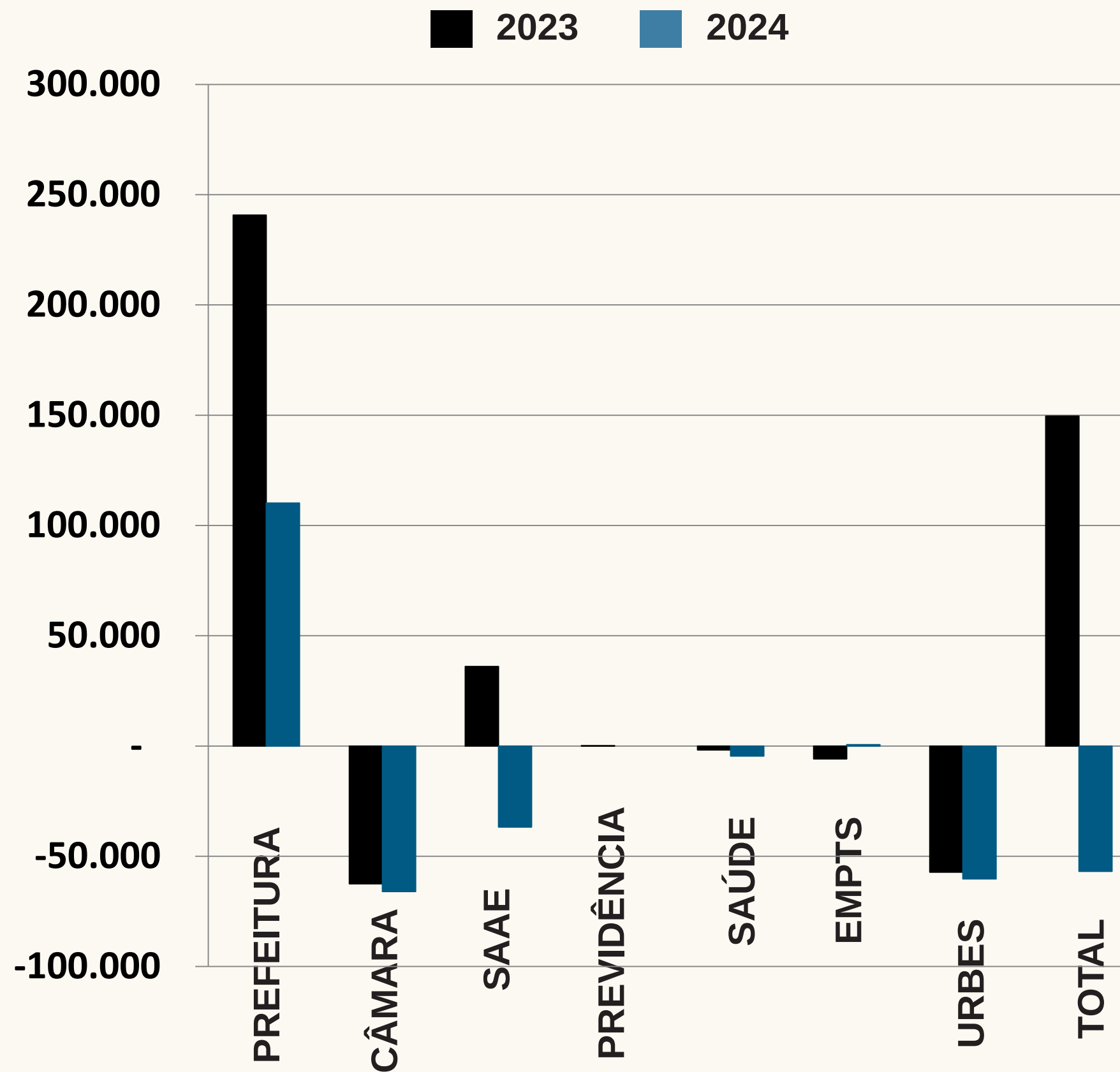
RESULTADO PRIMÁRIO ACIMA DA LINHA

O Resultado Primário acima da linha positivo indica que as receitas foram maiores que as despesas (superávit primário). O Resultado Primário negativo indica que as receitas foram menores que as despesas (déficit primário).

RESULTADO PRIMÁRIO

(em milhares)

PREFEITURA	110.209
CÂMARA	-66.054
SAAE	-36.745
PREVIDÊNCIA	0
SAÚDE	-4.601
EMPTS	589
URBES	-60.230
TOTAL	-56.832



*Para o cálculo de resultado primário, não é considerado o resultado da Previdência.



RESULTADO PRIMÁRIO ACIMA DA LINHA

RESULTADO PRIMÁRIO MUNICÍPIO	-56.832
META FISCAL PARA O RESULTADO PRIMÁRIO	-203.075

(em milhares)

NOTA EXPLICATIVA:

O artigo 11 da Lei Orçamentária Anual (LOA) nº 12.941/23, prevê que as Metas Fiscais de receita e de despesa e os Resultados Primário e Nominal apurados segundo a LOA, atualizam as metas fixadas na Lei de Diretrizes Orçamentárias do exercício de 2024.

RESULTADO NOMINAL

- Acima da linha corresponde ao Resultado Primário somado à conta de juros ativos menos juros passivos.
- Abaixo da linha representa a variação da dívida consolidada líquida no período.

O Resultado Nominal positivo indica a diminuição da dívida consolidada líquida
O Resultado Nominal negativo representa o aumento da dívida consolidada líquida

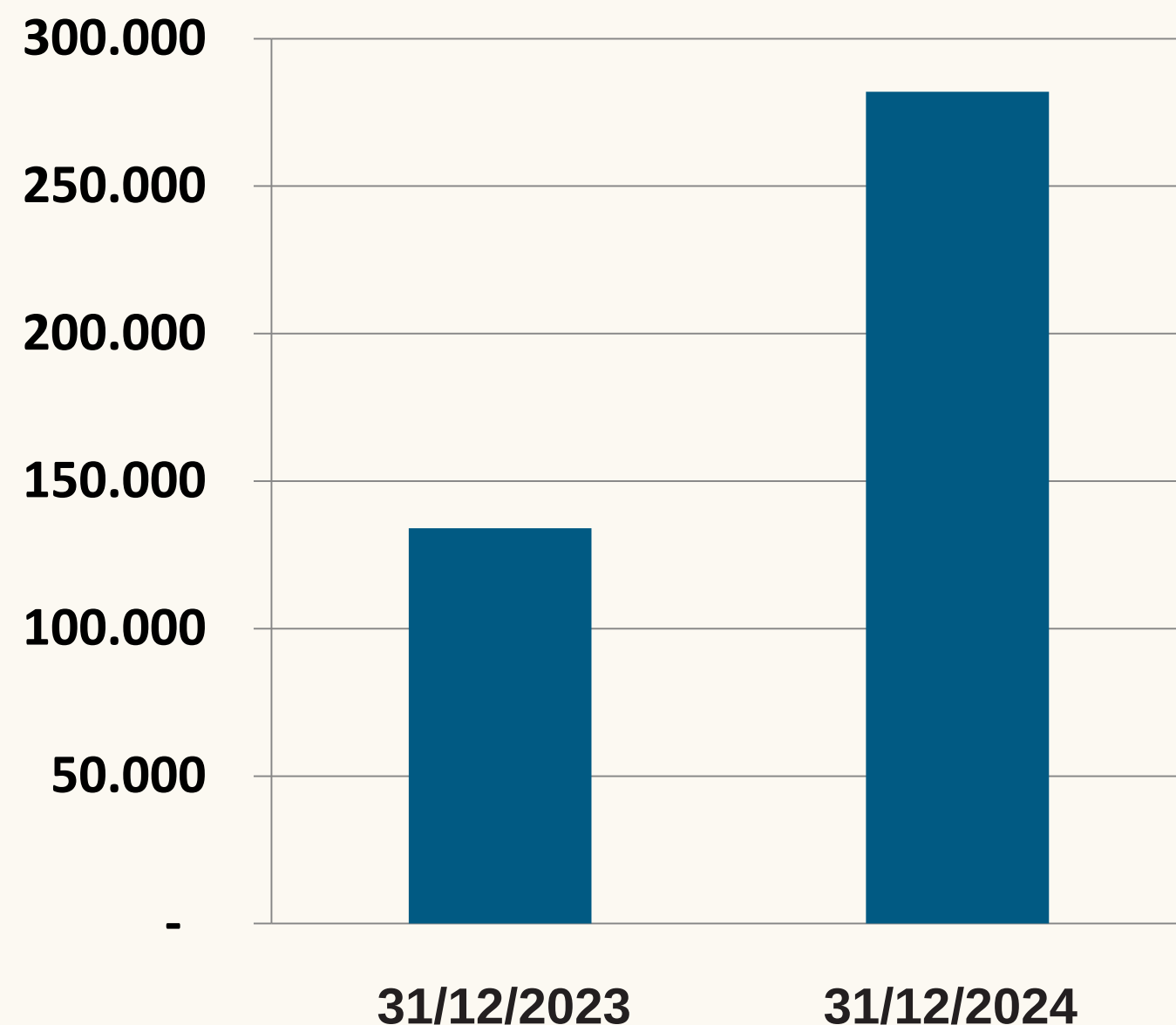


RESULTADO NOMINAL ACIMA DA LINHA

	SALDO ATUAL
RESULTADO PRIMÁRIO - EXCETO RPPS	-56.832
JUROS ATIVOS (recebidos na arrecadação municipal) - EXCETO RPPS	45.857
JUROS PASSIVOS (pagos sobre a dívida pública municipal) - EXCETO RPPS	-58.286
RESULTADO NOMINAL - EXCETO RPPS	-69.261

(em milhares)

DÍVIDA CONSOLIDADA LÍQUIDA



RESULTADO NOMINAL ABAIXO DA LINHA

(em milhares)

SALDO 31/12/2023	134.021
SALDO 31/12/2024	281.973
RESULTADO NOMINAL	-147.952
META FISCAL – RESULTADO NOMINAL	-443.835

NOTA EXPLICATIVA:

O artigo 11 da Lei Orçamentária Anual (LOA) nº 12.941/23, prevê que as Metas Fiscais de receita e de despesa e os Resultados Primário e Nominal apurados segundo a LOA, atualizam as metas fixadas na Lei de Diretrizes Orçamentárias do exercício de 2024.

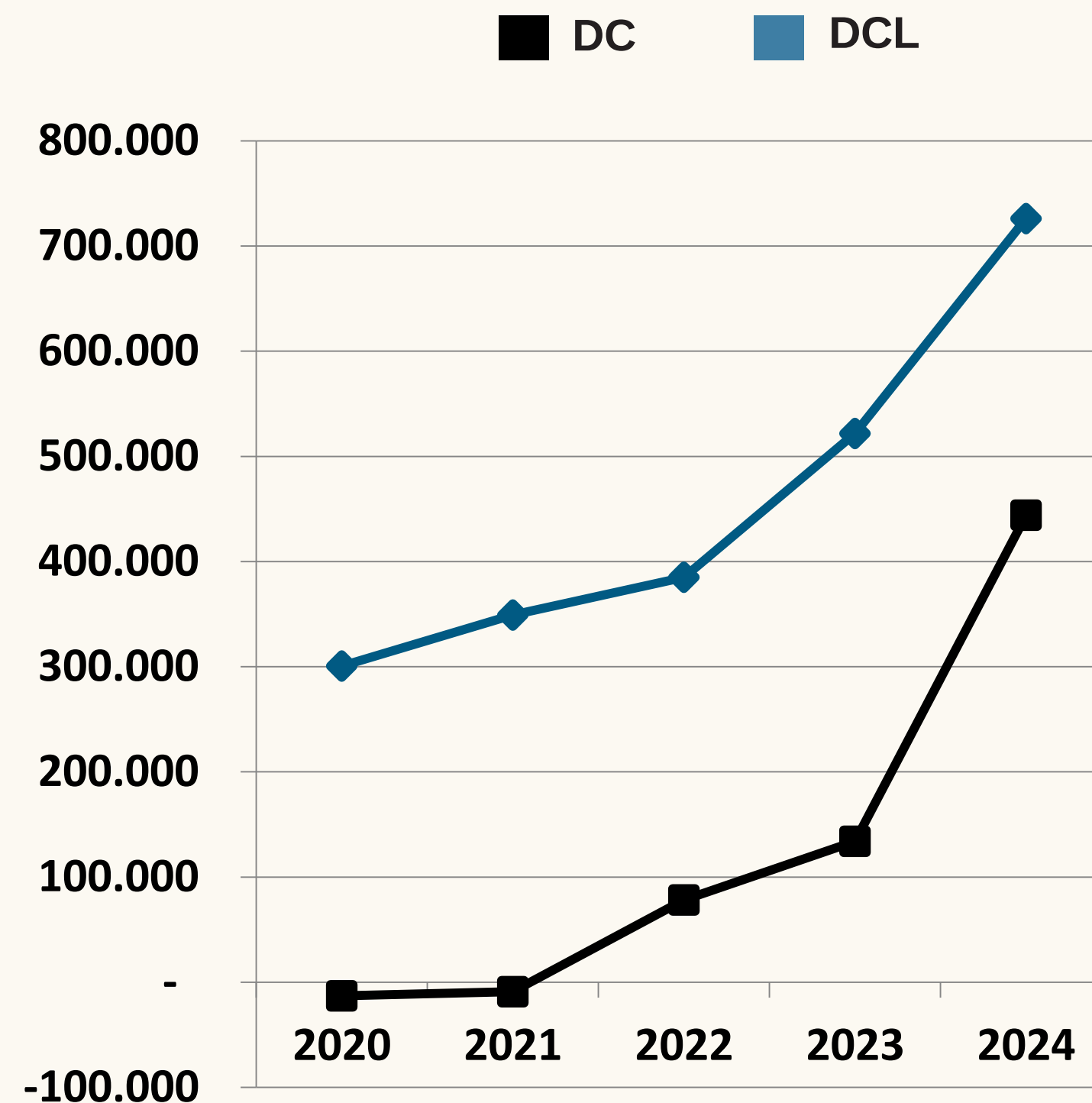
DÍVIDA CONSOLIDADA LÍQUIDA

Corresponde ao saldo da dívida consolidada, deduzidas as disponibilidades de caixa, as aplicações financeiras e os demais haveres financeiros, líquidos dos Restos a Pagar processados.

DÍVIDA CONSOLIDADA MUNICÍPIO

● <u>DÍVIDA CONSOLIDADA - DC</u>	<u>726.067</u>
● <u>DEDUÇÕES</u>	<u>444.094</u>
● <u>DÍVIDA CONSOLIDADA LÍQUIDA - DCL</u>	<u>281.973</u>

(em milhares)





SALDO DAS DÍVIDAS

PMS = 588.172	
PAVIMENTAÇÃO DE VIAS URBANAS / CEF - PAC 2	7.126
PRÓ-TRANSPORTE / CEF - BRT	113.022
PEM BB PR.EFIC.MUNIC.	62.208
CAF II (DÍVIDA EXTERNA)	162.798
NDB - PROG.MOB.DES.SOROC 1090 (DÍVIDA EXTERNA)	160.660
FONPLATA (DÍVIDA EXTERNA)	56.678
PRECATÓRIOS	25.680

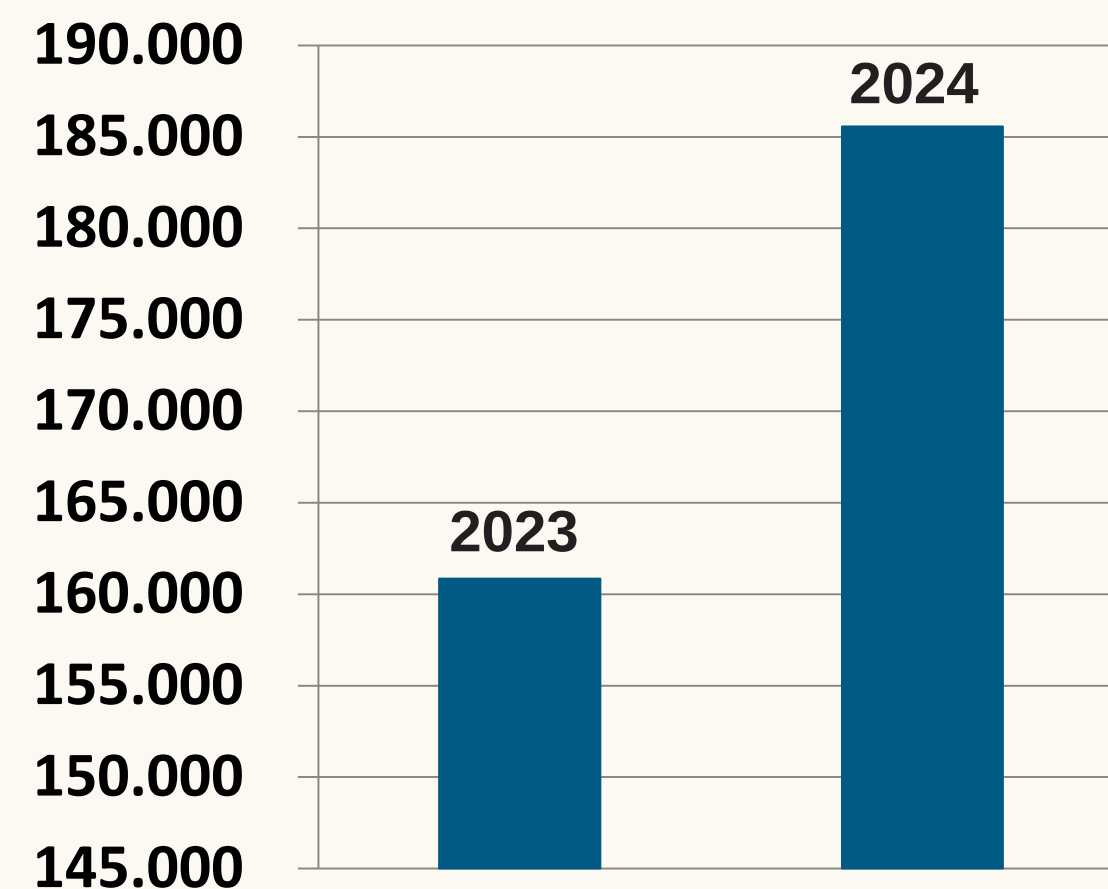
SAAE = 137.152	
DÍVIDAS CONTRATUAIS	130.416
OUTRAS DÍVIDAS	6.736
URBES = 741	
OUTRAS DÍVIDAS	741
DÍVIDA CONSOLIDADA DO MUNICÍPIO	726.067

(em milhares)

OPERAÇÕES DE CRÉDITO MUNICÍPIO

●	<u>OPERAÇÕES DE CRÉDITO 2023</u>	<u>160.850</u>
●	<u>OPERAÇÕES DE CRÉDITO 2024</u>	<u>185.563</u>
●	<u>RECEITA CORRENTE LÍQUIDA - RCL</u>	<u>4.406.268</u>
●	<u>% SOBRE A RCL</u>	<u>4,21%</u>

(em milhares)






LIMITE DE ALERTA 14,40%
LIMITE MÁXIMO 16,00%



OBRIGADO!

**SECRETÁRIO DA
FAZENDA**

**MARCELO
REGALADO**

(15) 3238-2266 
fazenda@sorocaba.sp.gov.br 
fazenda.sorocaba.sp.gov.br 

EQUIPE TÉCNICA

Anderson Manrique de Freitas
Ellen Cristina M. Santos
Jaqueline Ferraz dos Santos
Lívia Rodrigues Souza Corrales