
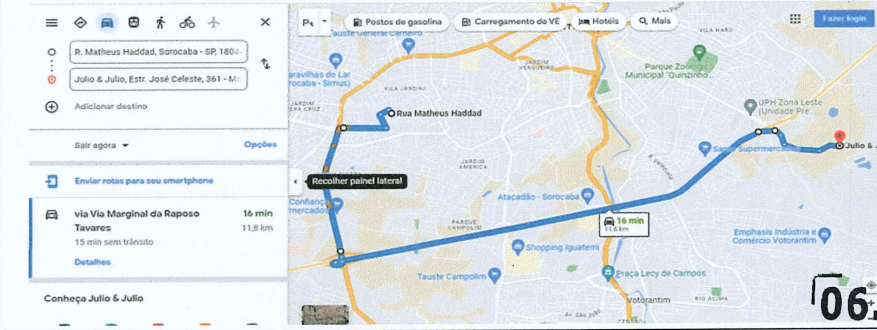




CLIENTE: PREFEITURA MUNICIPAL DE SOROCABA/SP
 OBRA: CPL Nº. 334/2021
 LOCAL: SOROCABA/SP

MEMORIA DE CALCULO


| Item | Serviços | unid. | Quant. |
|------|---|---------|---------|
| 2 | REQUALIFICAÇÃO ASFÁLTICA | | |
| 2.2 | CAMADA ROLAMENTO-CBUQ GRADUACAO C-S/DOP | m³ | 108,16 |
| | <p>Rua Augusto Vermelho: (58,60m (comprimento) x 6,70m (largura) = 420m² + 19,90m (comprimento) x 7,30m (Largura) = 145,27m² + 38,50m (Comprimento) x 7,30m (Largura) = 281,05m² + 202,00m (Comprimento) x 6,20m (Largura) = 1.252,40m² + 74,20m (Comprimento) x 7,40m (Largura) = 549,08m² + 30,00m (Comprimento) x 1,0m (Largura) = 30,0m² + 12,0m (Comprimento) x 1,0m (Largura) = 12,0m² + 14,20m (Comprimento) x 1,0m (Largura) = 14,20m²) x 0,04 m (espessura) = 108,16m³</p> | | |
| |  | | |
| 2.3 | TRANSPORTE DE CONCRETO ASFÁLTICO, ALÉM DO PRIMEIRO KM (ATÉ 20KM) | m³ x km | 1254,65 |
| | <p>Rua Augusto Vermelho: (58,60m (comprimento) x 6,70m (largura) = 420m² + 19,90m (comprimento) x 7,30m (Largura) = 145,27m² + 38,50m (Comprimento) x 7,30m (Largura) = 281,05m² + 202,00m (Comprimento) x 6,20m (Largura) = 1.252,40m² + 74,20m (Comprimento) x 7,40m (Largura) = 549,08m² + 30,00m (Comprimento) x 1,0m (Largura) = 30,0m² + 12,0m (Comprimento) x 1,0m (Largura) = 12,0m² + 14,20m (Comprimento) x 1,0m (Largura) = 14,20m²) x 0,04 m (espessura) = 108,16m³ x 11,6 km = 1.254,65m³ x km</p> | | |
| |  | | |

06.080.227/0001-70


CÉU AZUL TERRAPLANAGEM E PAVIMENTADORA LTDA

Rua Laura Maiello Kook, 250
 Jd. Novo Mundo - CEP 18052-445
 Sorocaba - SP


 Wander Wagner Pacheco
 Engenheiro Civil
 CREA 5061796739


 Matheus Quatrochi - CREA/SP: 5070226602
 ENG. CIVIL - PREPOSTO E RESP. TÉCNICO
 CÉU AZUL TERRAPLANAGEM E PAVIMENTADORA LTDA.
 CNPJ: 06.080.227/0001-70


Matheus Quatrochi
 Engenheiro Civil
 CREA-SP: 5070226602

| | | | |
|-----|--|----------------|---------|
| 2.8 | IMPRIMADURA BETUMINOSA LIGANTE | m ² | 2704,00 |
| | <p>Rua Augsuto Vermelho: (58,60m (comprimento) x 6,70m (largura) = 420m² + 19,90m (comprimento) x 7,30m (Largura) = 145,27m² + 38,50m (Comprimento) x 7,30m (Largura) = 281,05m² + 202,00m (Comprimento) x 6,20m (Largura) = 1.252,40m² + 74,20m (Comprimento) x 7,40m (Largura) = 549,08m² + 30,00m (Comprimento) x 1,0m (Largura) = 30,0m² + 12,0m (Comprimento) x 1,0m (Largura) = 12,0m² + 14,20m (Comprimento) x 1,0m (Largura) = 14,20m² = 2.704,0m²</p> | | |
| |  | | |

06.080.227/0001-70

**CÉU AZUL TERRAPLANAGEM
E PAVIMENTADORA LTDA**

Rua Laura Maiello Kook, 250
Jd. Novo Mundo - CEP 18052-445
Sorocaba - SP


Wander Wagner Pacheco
 Engenheiro Civil
 CREA 5061796739


Matheus Quatrochi
 Engenheiro Civil
 CREA-SP: 5070226602
Matheus Quatrochi - CREA/SP: 5070226602
 ENG. CIVIL - PREPOSTO E RESP. TÉCNICO
 CÉU AZUL TERRAPLANAGEM E PAVIMENTADORA LTDA.
 CNPJ: 06.080.227/0001-70